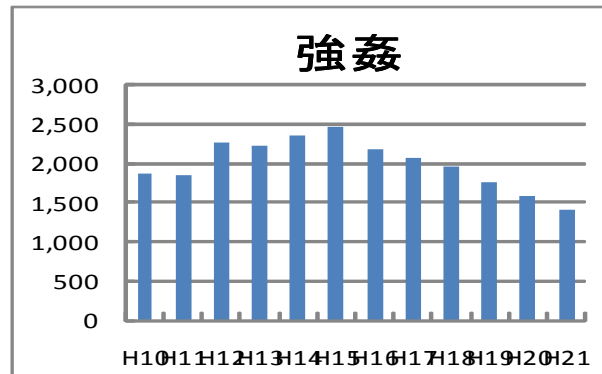
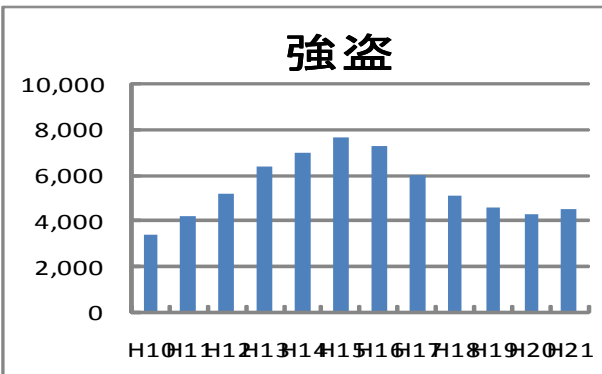
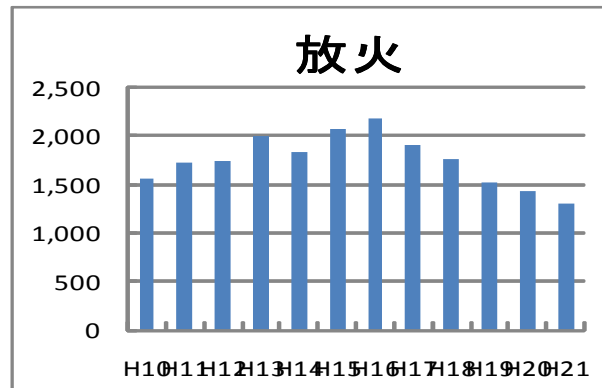
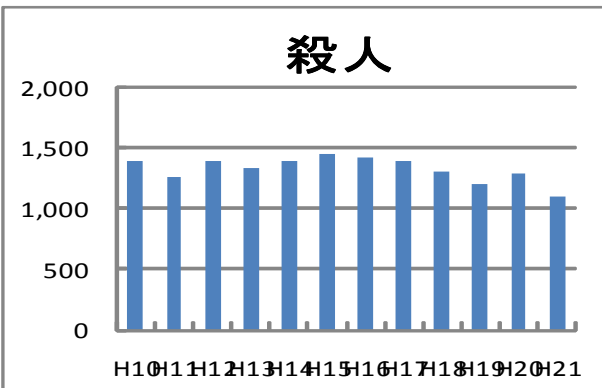


凶悪犯推移（全国）

凶悪犯	H10	H11	H12	H13	H14	H15	H16	H17	H18	H19	H20	H21
殺人	1,388	1,265	1,391	1,340	1,396	1,452	1,419	1,392	1,309	1,199	1,297	1,094
強盗	3,426	4,237	5,173	6,393	6,984	7,664	7,295	5,988	5,108	4,567	4,278	4,512
放火	1,566	1,728	1,743	2,006	1,830	2,070	2,174	1,904	1,759	1,519	1,424	1,306
強姦	1,873	1,857	2,260	2,228	2,357	2,472	2,176	2,076	1,948	1,766	1,582	1,402
合計	8,253	9,087	10,567	11,967	12,567	13,658	13,064	11,360	10,124	9,051	8,581	8,314



●凶悪犯とは、殺人・強盗・放火・強姦の4種を指します。

●いずれも平成15～16年にピークとなり、以降は減少傾向となります。

●殺人のみ1000～1500件の間でやや横ばい状態であり、未だに1000件を割り込むことはありません。

昭和50～51年当時は2000件を超えていたことを考慮すれば約半数になり治安はかなり良くなっています。